



HUB CONNECT

credibanco

CONÉCTATE CON UNA GUÍA INTEGRAL DE AUTOGESTIÓN

DESCUBRE EL PASO A PASO DE FUNCIONALIDADES ÚNICAS



CCO
credibanco



AVISO LEGAL



- Estos materiales procuran efectuar una aproximación general hacia los productos y/o servicios ofrecidos por CredibanCo en su calidad de administrador de un Sistema de Pagos en forma no detallada, precisa o acorde con las necesidades de cada posible cliente ni con las exigencias del entorno legal. Los términos y condiciones de los negocios jurídicos sobre estas mismas materias, de llegar a realizarse, pueden ser diferentes y/o más específicos; en cualquier caso, quienes tengan acceso a estos materiales, están llamados a dejar sin efecto cualquier mención o afirmación que en el mismo se haga, sobre los alcances o características del producto y/o del servicio, en razón a que aquí no se expresa la voluntad de las partes propiamente dicha.
-
- Quien acceda a este material, debe evaluar todo el contenido y recomendaciones de acuerdo a sus necesidades, operaciones y políticas específicas así como frente a las leyes y regulaciones aplicables a su negocio.
- La información contenida en esta presentación es de propiedad de CredibanCo y es confidencial por lo que está prohibida su distribución o reproducción total o parcial, así como su traducción a cualquier idioma.





AUTOREGISTRO



A woman is shown from the chest up, holding a smartphone. The image is semi-transparent and overlaid with various digital icons such as a heart, a star, a cloud with a download arrow, a location pin, a music note, and a share icon. The background is a dark teal color with a network of glowing lines and nodes.

¿Aún no tienes
usuario?

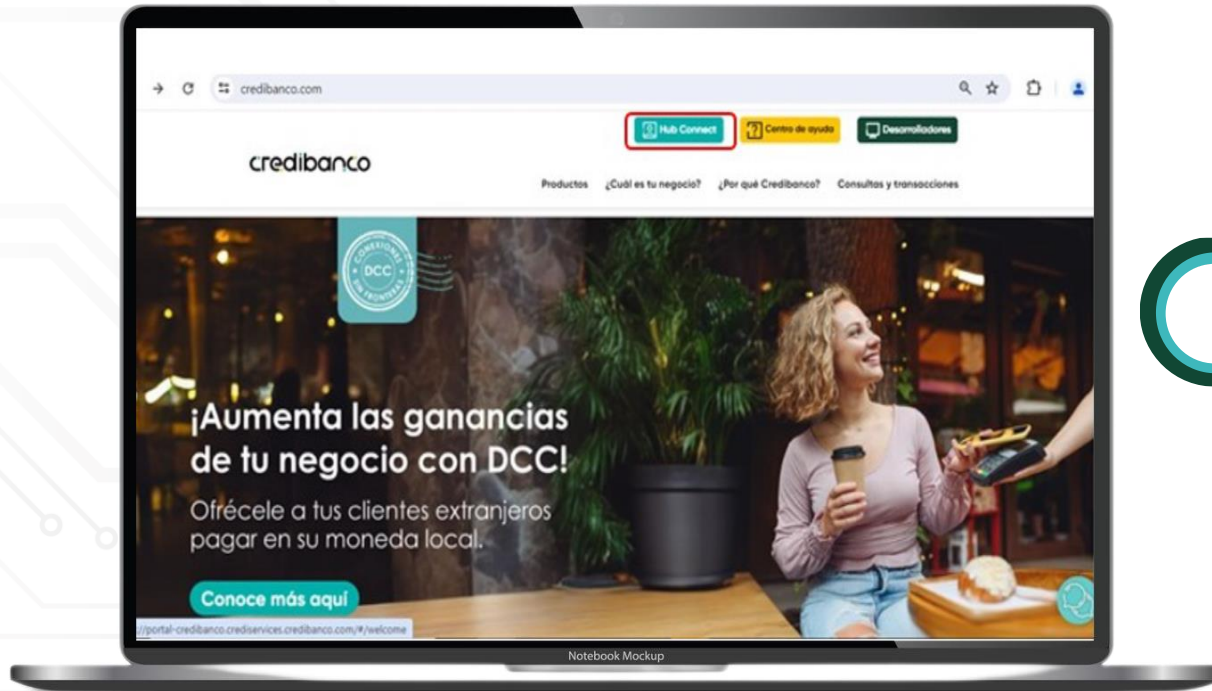
REGISTRATE

Conoce a continuación como hacerlo!

Recuerda que ya debes ser parte de la familia CredibanCo

01

PASO A PASO INICIO DE SESIÓN



**Bienvenido a
Hub Connect
Credibanco**

Ingresar a la página web de
Credibanco

www.credibanco.com

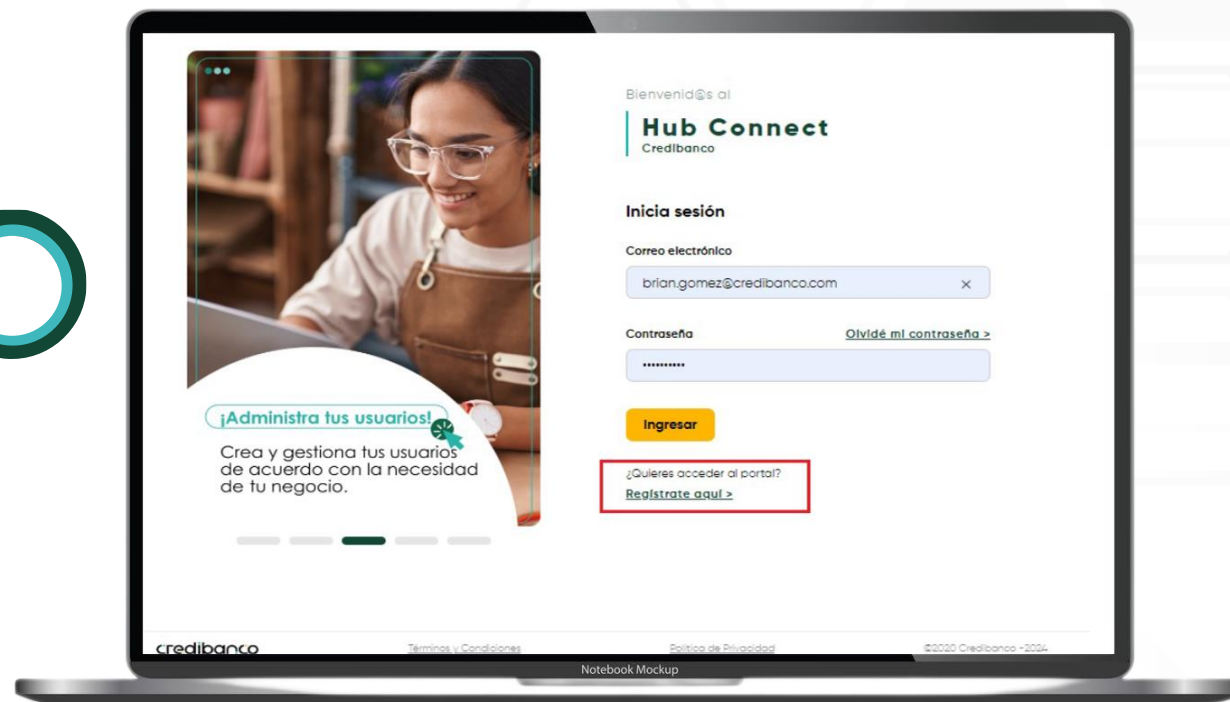
En el módulo **Hub Connect**
da clic para ingresar.

Regístrate aquí

02

Ingresa a través de
la opción

Regístrate aquí.



03

Empiezas el proceso de registro en nuestro HUB CONNECT CREDIBANCO

Diligencia tu cédula o el NIT de tu comercio

Para registrarte debemos identificar el comercio al que perteneces, a continuación Ingresa la cédula o el NIT sin el dígito de verificación y pulsa en consultar

Ingresa tu cédula o NIT

Sin dígito de verificación

Consultar

Registra el NIT de tu comercio sin dígito de verificación y selecciona la opción **Consultar**.

04

Registra información de tu documento (documento del representante legal) y celular.

IMPORTANTE:

Valida que los datos de contacto sean correctos y que correspondan al NIT o cédula registrada a Credibanco antes de continuar.

Información del comercio

Por favor verifica la información:

Verifica tus datos Crea tu contraseña

Nombre / razón social: Homecenter

NIT: 1234567890

Documento: C.C. ←

Celular: +57 ←

He leído, entendido y acepto los [términos y condiciones](#)

He leído, entendido y acepto los [Políticas de tratamiento de datos de CredibanCo S.S.](#)

¡IMPORTANTE!
Valida que los datos de contacto sean correctos y que correspondan al NIT registrado a CredibanCo antes de continuar.

[Regresar](#) [Continuar](#)

Notebook Mockup

05

Información del comercio
Por favor verifica la información:

Verifica tus datos Crea tu contraseña

Nombre / razón social: portalesPruebaMf

NIT: 220000101323

Documento:

Celular:

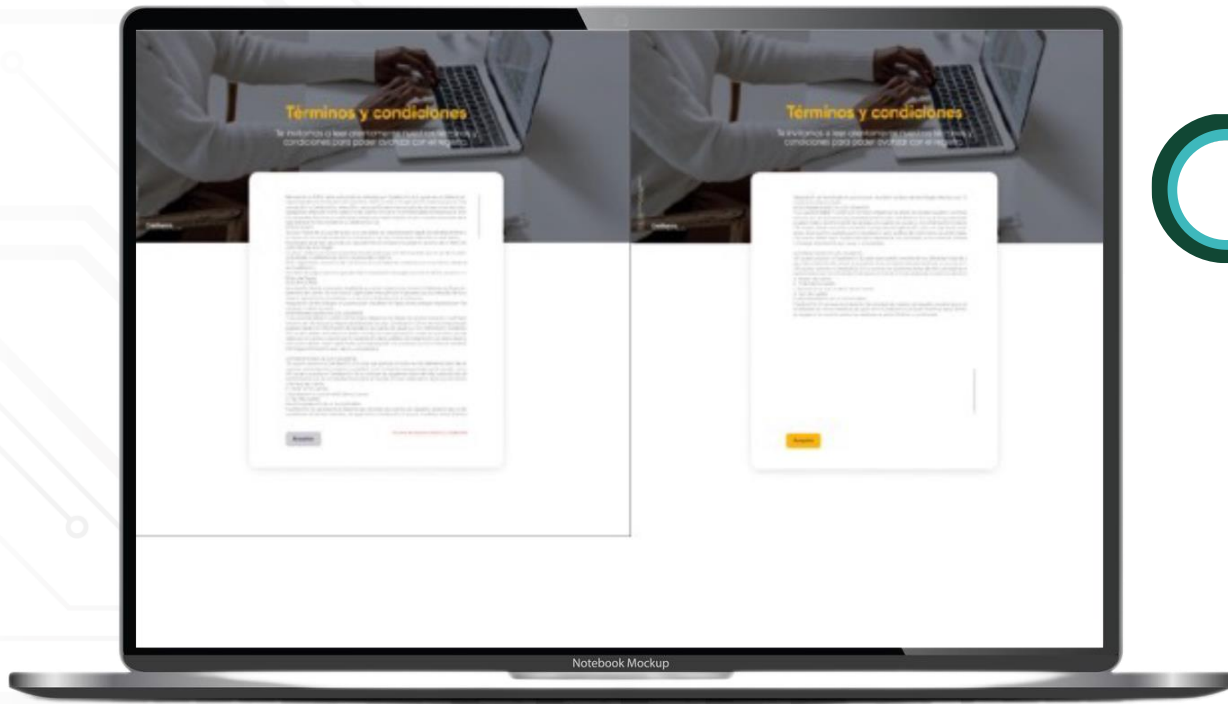
He leído, entendido y acepto los [términos y condiciones](#)

He leído, entendido y acepto los [Políticas de tratamiento de datos de CredibanCo S.A.](#)

¡IMPORTANTE!
Valido que los datos de contacto sean correctos y que correspondan al NIT registrado a CredibanCo antes de continuar.

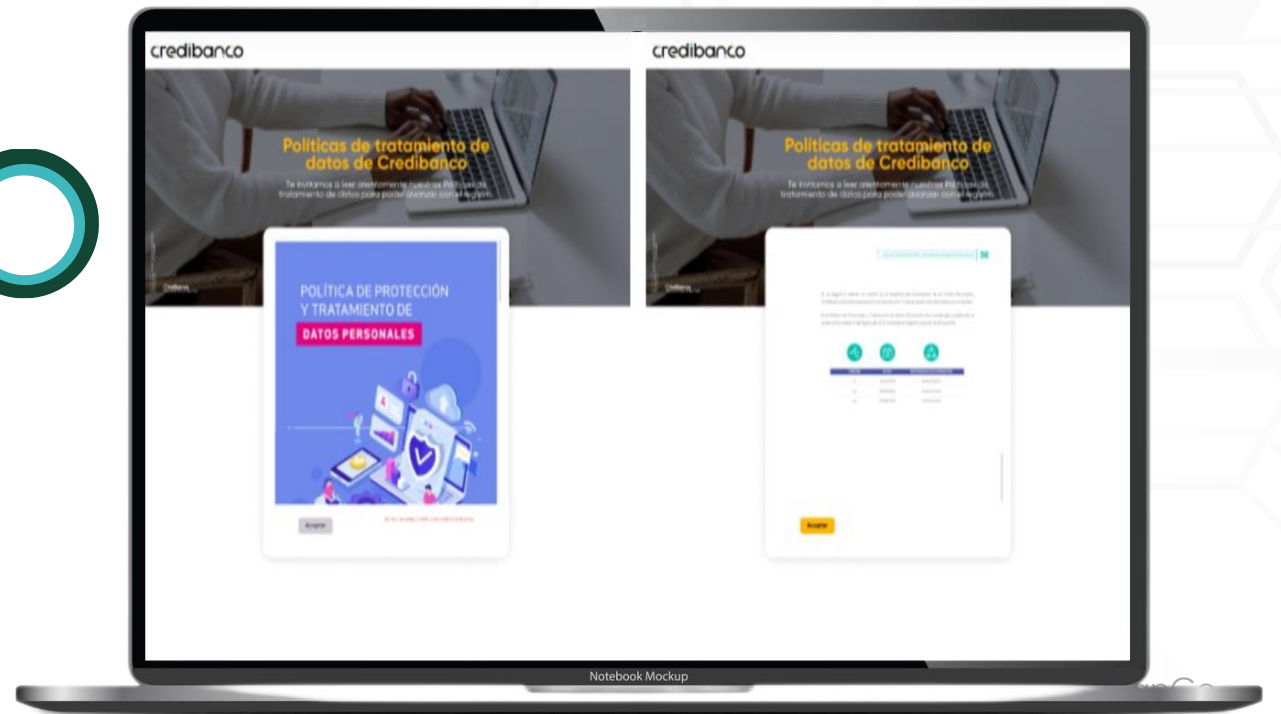

Notebook Mockup

A continuación, debes aceptar Términos y Condiciones y Política de tratamiento de datos de Credibanco S.A.



La opción Aceptar se habilitará cuando hayas leído el documento y el cursor este totalmente abajo.

La opción Aceptar se
habilitará cuando hayas
leído el documento y el
cursor este totalmente abajo.



06

Genera tu contraseña de acceso al portal, teniendo en cuenta las características de seguridad.

- 8 Caracteres
- Una minúscula
- Una mayúscula
- Un número de 0 a 9
- Un carácter especial (*@.#|!)=)

¡IMPORTANTE!

Valida que los datos de contacto sean correctos y que correspondan al NIT registrado a CredibanCo antes de continuar.

Luego da clic en confirmar

Información del comercio

Por favor verifica la información:

Verifica tus datos

Crea tu contraseña

Contraseña:

Confirmar contraseña:

Debe tener al menos:

- 8 caracteres
- Una minúscula
- Una mayúscula
- Un número de 0 a 9
- Un carácter especial (*@.#|!)=)

¡IMPORTANTE!

Valida que los datos de contacto sean correctos y que correspondan al NIT registrado a CredibanCo antes de continuar.

Regresar

Confirmar

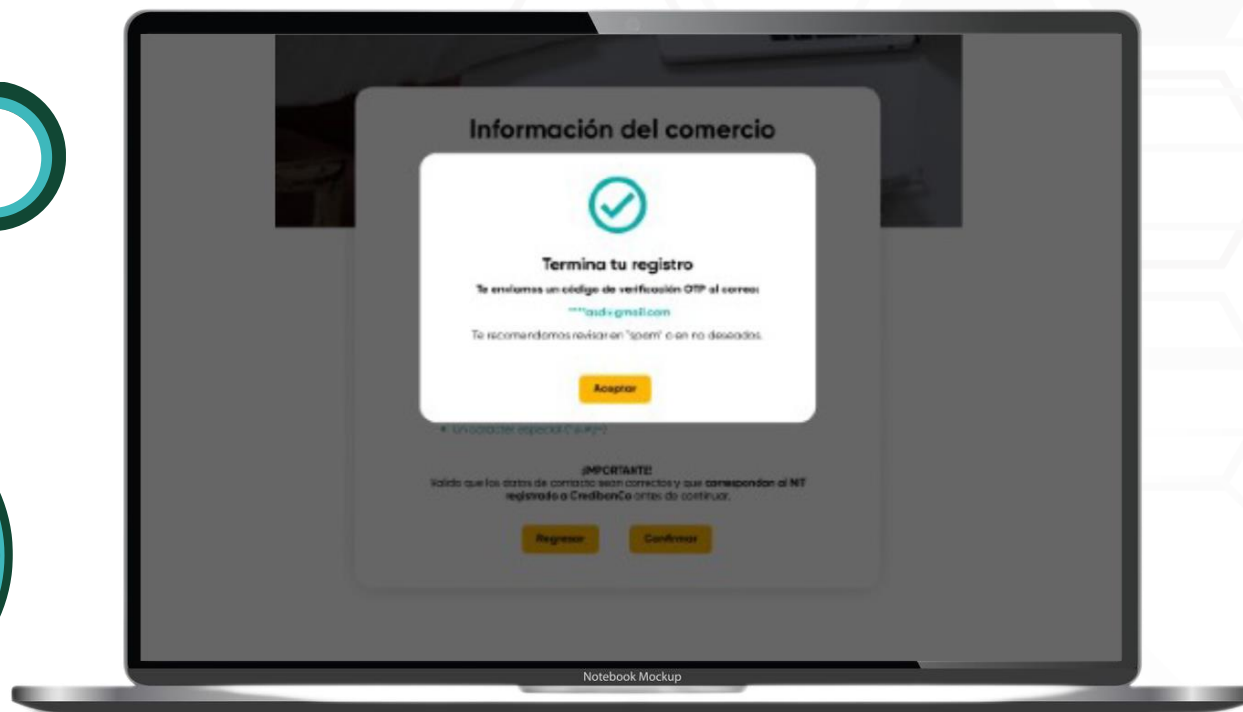
Notebook Mockup

07

Termina tu registro

Al correo registrado ante CredibanCo te enviaremos un código de verificación OTP.

Recuerda revisar en tu carpeta de Spam o correos no deseados

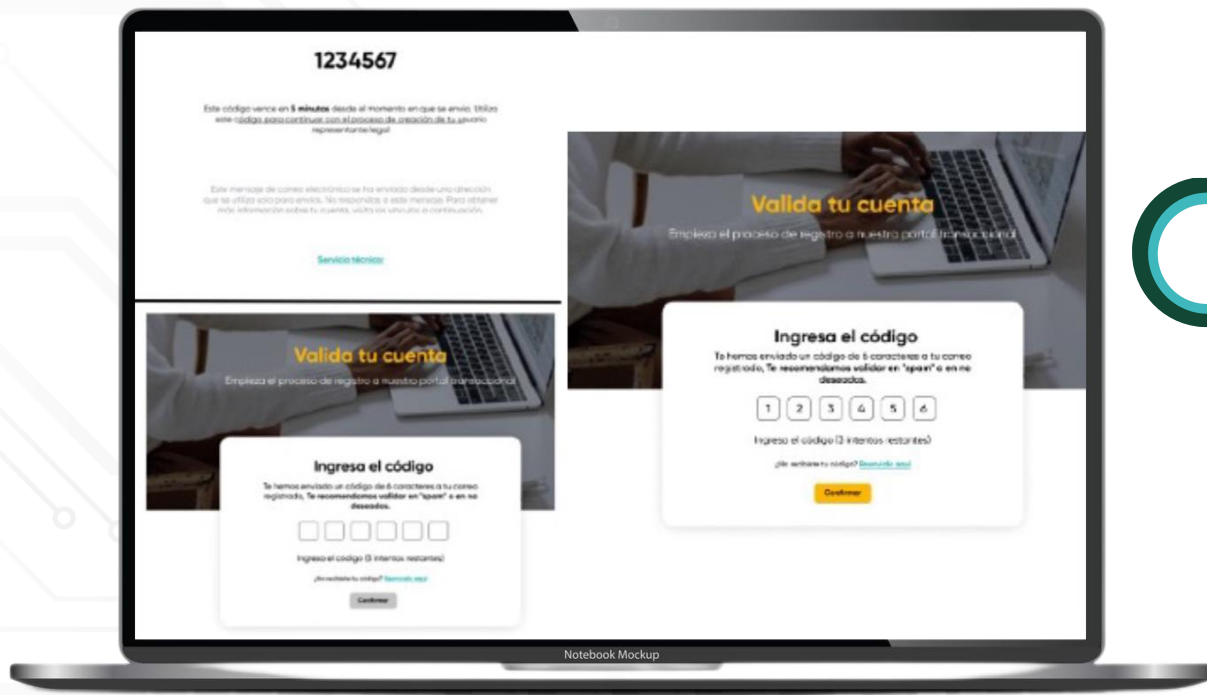


08

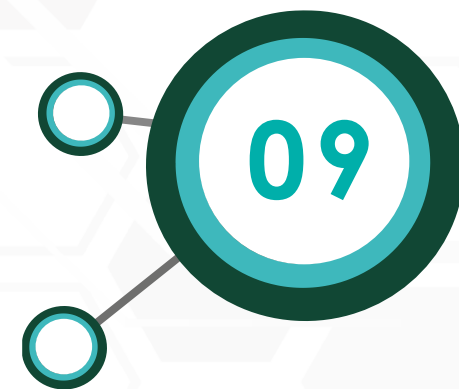
¡IMPORTANTE!

Si excedes los intentos permitidos (3) del código OTP, el proceso se reinicia y debes empezar nuevamente desde el home de registro.


Una vez recibido el código OTP, dígitalo para continuar con el proceso de auto registro. Debes tener en cuenta que este código vence en 5 minutos.



Bienvenido al Hub Connect Credibanco



Ahora ya puedes ingresar
y disfrutar de una forma
fácil y segura todos los
servicios que Credibanco
tiene para ti.



¡GRACIAS!

