

HUB CONNECT

credibanco

CONÉCTATE CON UNA GUÍA INTEGRAL DE AUTOGESTIÓN

DESCUBRE EL PASO A PASO DE FUNCIONALIDADES ÚNICAS



CCO
credibanco



AVISO LEGAL



- Estos materiales procuran efectuar una aproximación general hacia los productos y/o servicios ofrecidos por CredibanCo en su calidad de administrador de un Sistema de Pagos en forma no detallada, precisa o acorde con las necesidades de cada posible cliente ni con las exigencias del entorno legal. Los términos y condiciones de los negocios jurídicos sobre estas mismas materias, de llegar a realizarse, pueden ser diferentes y/o más específicos; en cualquier caso, quienes tengan acceso a estos materiales, están llamados a dejar sin efecto cualquier mención o afirmación que en el mismo se haga, sobre los alcances o características del producto y/o del servicio, en razón a que aquí no se expresa la voluntad de las partes propiamente dicha.
-
- Quien acceda a este material, debe evaluar todo el contenido y recomendaciones de acuerdo a sus necesidades, operaciones y políticas específicas así como frente a las leyes y regulaciones aplicables a su negocio.
- La información contenida en esta presentación es de propiedad de CredibanCo y es confidencial por lo que está prohibida su distribución o reproducción total o parcial, así como su traducción a cualquier idioma.





ACTIVACIÓN

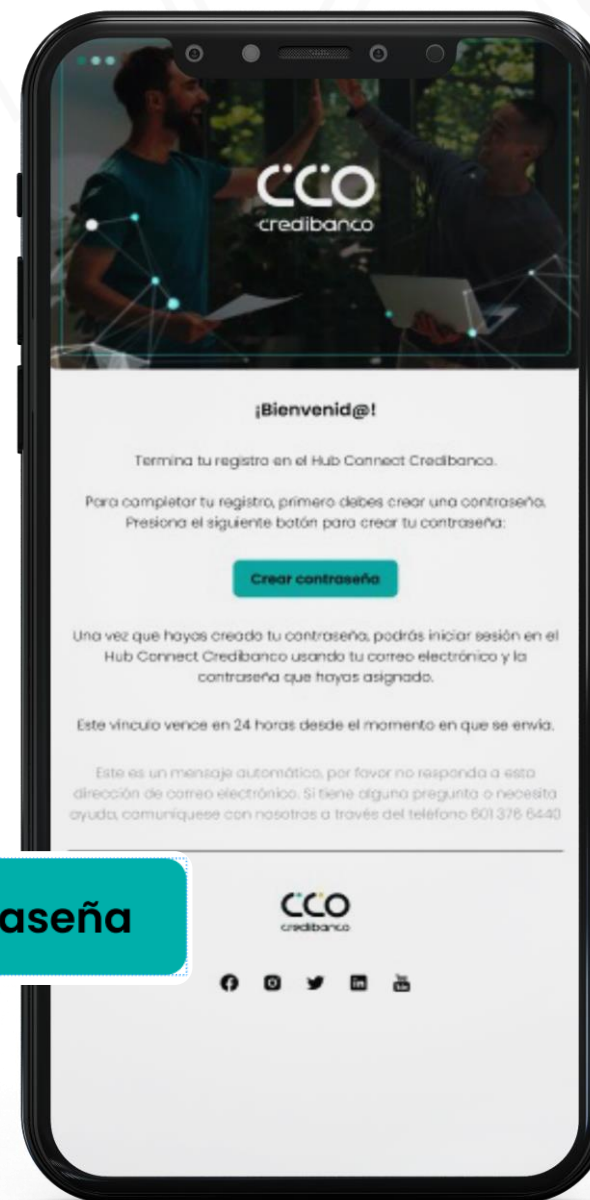


PASO A PASO

Activación

Recibirás en tu correo electrónico un vínculo, el cual vence en 24 horas desde el momento en que se envía. Da clic en el botón **Ingresar**, para direccionarte a crear tu contraseña y finalizar la activación de tu usuario.

Crear contraseña



01

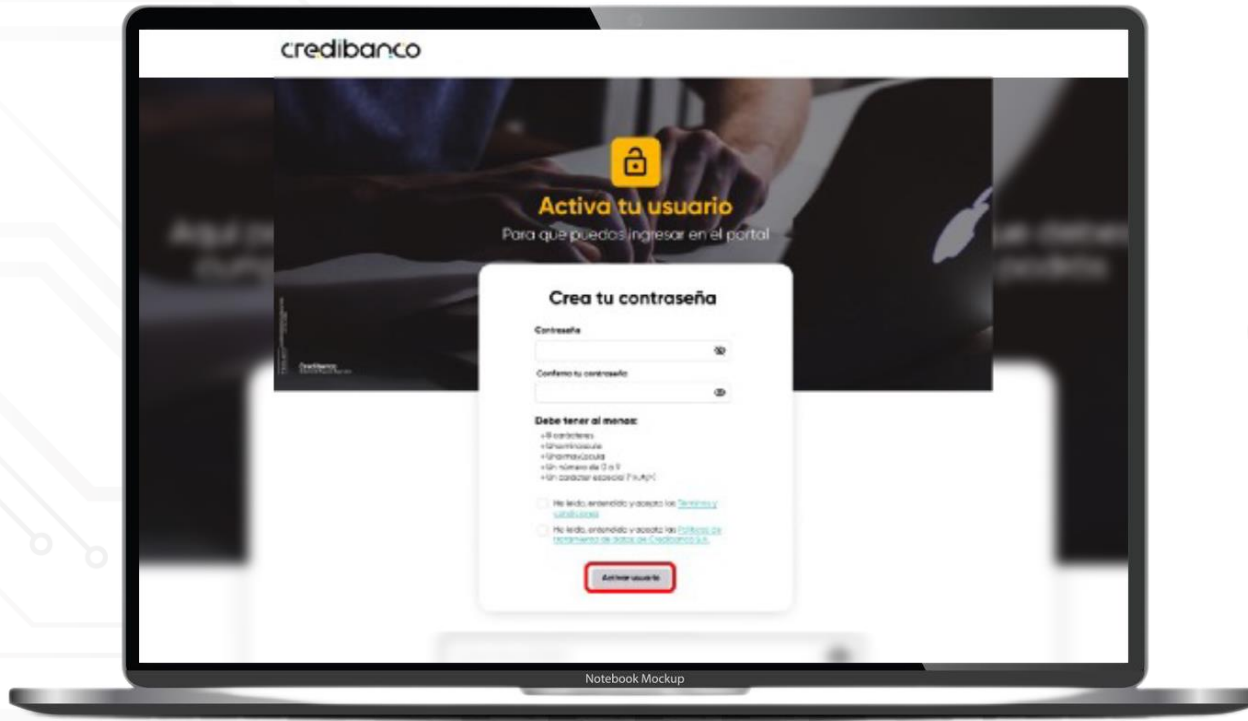
02

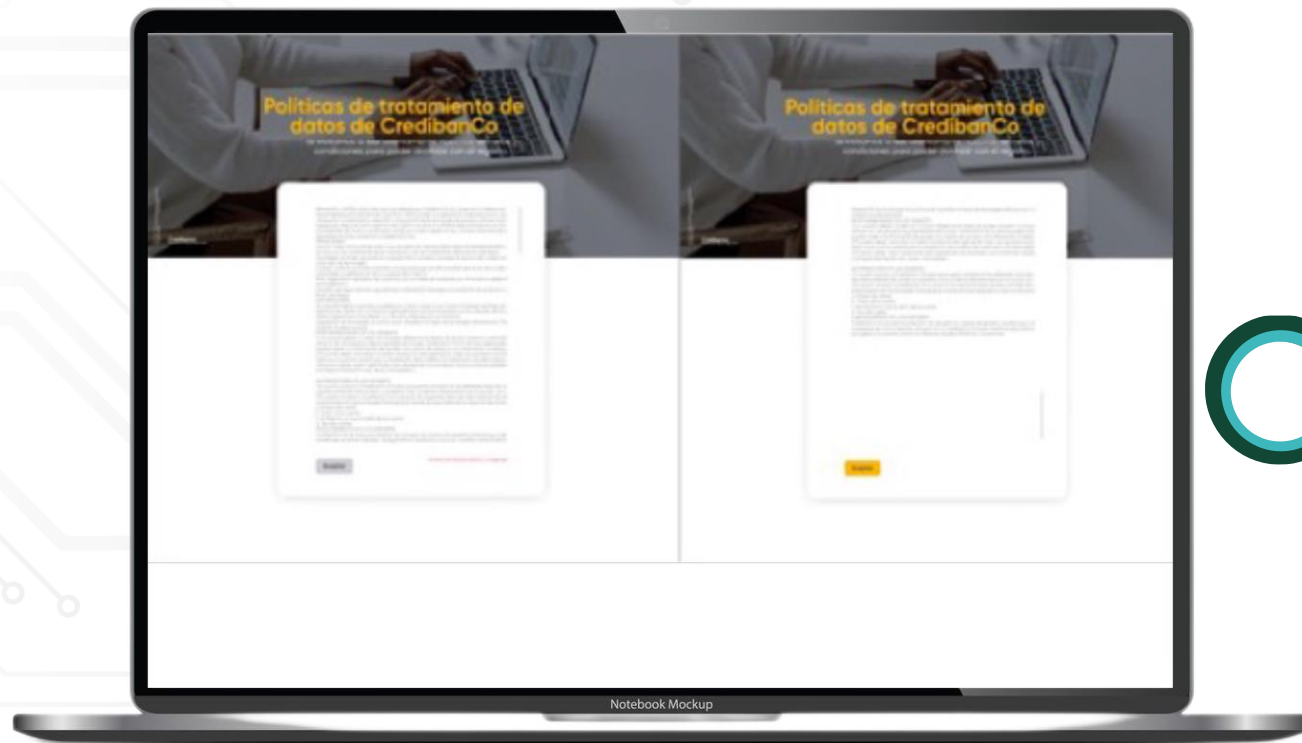
Registra y confirma una nueva contraseña. Esta debe cumplir los caracteres de seguridad:

- 8 caracteres
- Una minúscula
- Una mayúscula
- Un número de 0 a 9
- Un carácter especial (`.#\$\$!;?=`)

Una vez ingresada la contraseña, debes aceptar Términos y Condiciones y Política de tratamiento de datos de Credibanco S.A.

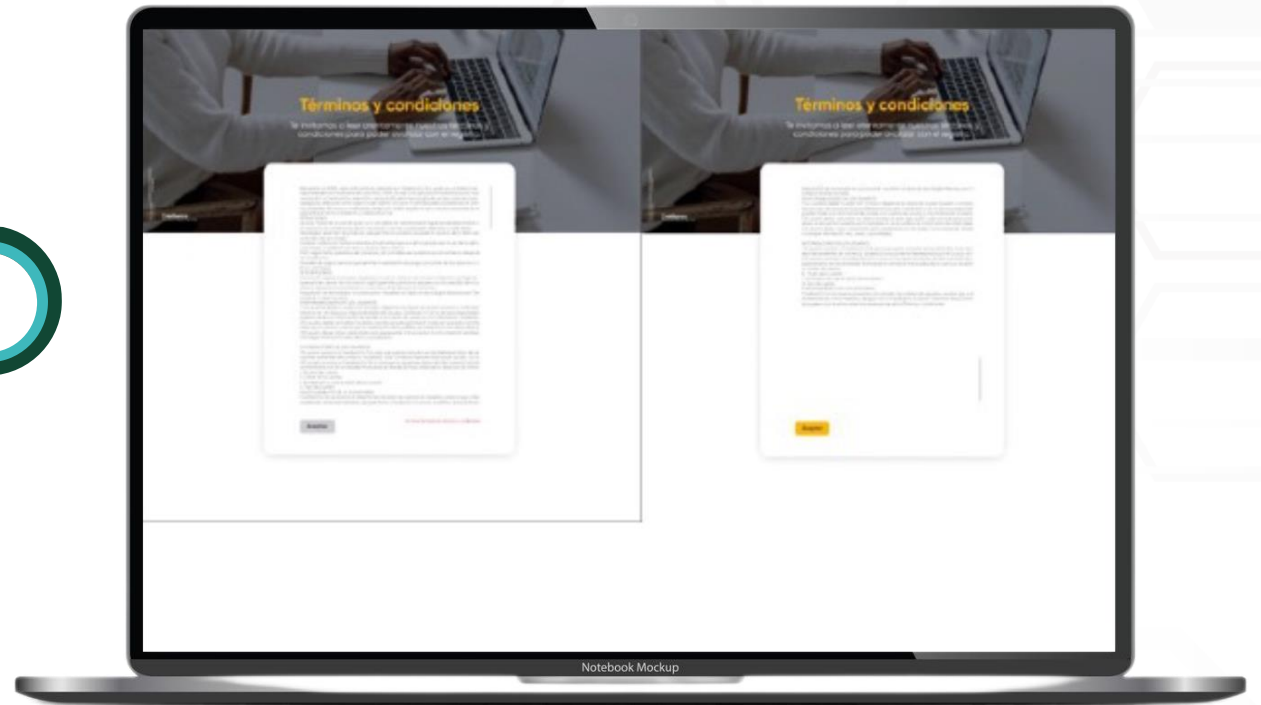
Y por último da clic en el botón **Activar usuario.**





La opción Aceptar se habilitará cuando hayas leído el documento y el cursor este totalmente abajo.

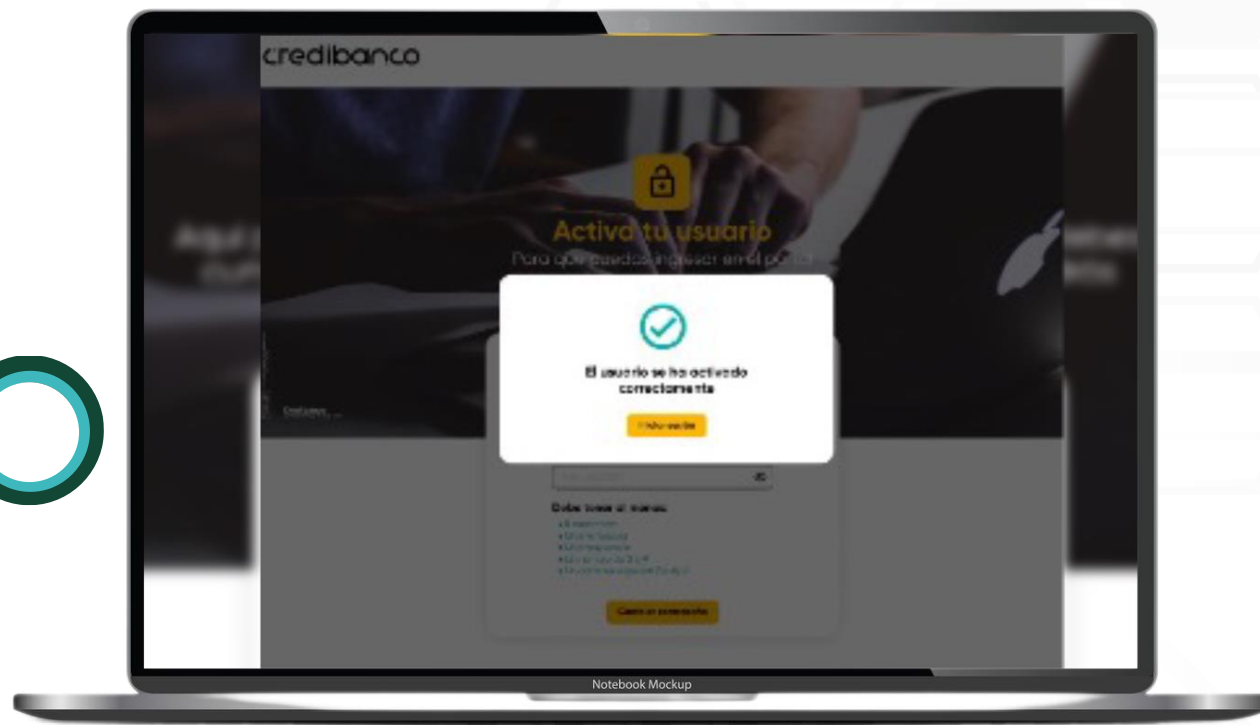
La opción Aceptar se habilitará cuando hayas leído el documento y el cursor este totalmente abajo.



03

El sistema te notificará la activación del usuario de manera exitosa.

Ahora ya puedes ingresar y disfrutar de una forma fácil y segura todos los servicios que Credibanco tiene para ti.



¡GRACIAS!

