



PASO A PASO: BILLETERAS DIGITALES PARA TUS PAGOS QR





AVISO LEGAL

- Estos materiales procuran efectuar una aproximación general hacia los productos y/o servicios ofrecidos por CredibanCo en su calidad de administrador de un Sistema de Pagos en forma no detallada, precisa o acorde con las necesidades de cada posible cliente ni con las exigencias del entorno legal. Los términos y condiciones de los negocios jurídicos sobre estas mismas materias, de llegar a realizarse, pueden ser diferentes y/o más específicos; en cualquier caso, quienes tengan acceso a estos materiales, están llamados a dejar sin efecto cualquier mención o afirmación que en el mismo se haga, sobre los alcances o características del producto y/o del servicio, en razón a que aquí no se expresa la voluntad de las partes propiamente dicha.
- Quien acceda a este material, debe evaluar todo el contenido y recomendaciones de acuerdo a sus necesidades, operaciones y políticas específicas así como frente a las leyes y regulaciones aplicables a su negocio.
- La información contenida en esta presentación es de propiedad de CredibanCo y es confidencial por lo que está prohibida su distribución o reproducción total o parcial, así como su traducción a cualquier idioma.

INDICE

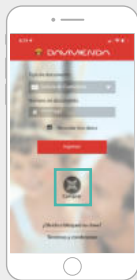
Proceso de pago con Billetera Davivienda	5
Proceso de pago con Billetera Daviplata	6
Proceso de pago con Billetera Bancolombia	7
Proceso de pago con Billetera Aval	8
Proceso de pago con Billetera Finandina	10
Proceso de pago con Banco Falabella	11
Proceso de pago con BigPass	12
Proceso de pago con PaGo	13

**DESLIZA Y CONOCE CÓMO PAGAR
CON BILLETERAS DIGITALES
Y QR CREDIBANCO**



Proceso de pago con Billetera Davivienda

1.



Ingresa a la App Davivienda y selecciona la opción "Comprar".

2.



Escanea el Código QR.

3.



Ingresa el monto de tu compra.

4.



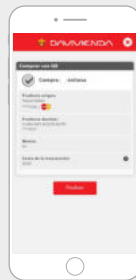
Ingresa los datos personales "Tipo de documento" "# Documento" y Continuar.

5.



Ingresa el "código de confirmación" enviado por mensaje texto. Enviar.

6.

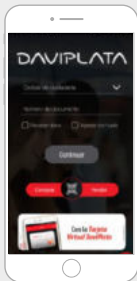


Visualizarás Comprar con QR. Resumen Finalizar.



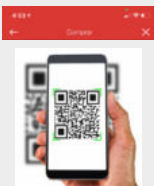
Proceso de pago con Billetera Daviplata

1.



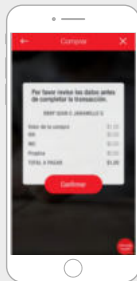
Accede a la App y selecciona la opción **"Comprar"**.

2.



Procede con la **captura del QR**.

3.



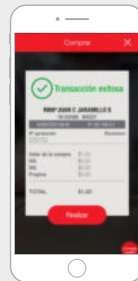
Ingresas la información de la transacción y **confirma los datos** de la compra.

4.



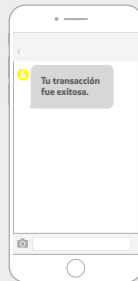
Digita la clave y selecciona **"Pagar"**.

5.



Visualizarás el resumen de la transacción y el datáfono emitirá el comprobante.

6.



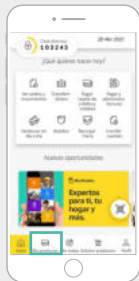
Te llegará un SMS con la confirmación.

*Si es una transacción con Código QR dinámico, el datáfono genera el voucher en caso de ser aprobada la transacción.
Si es un Código QR estático, recibirás un mensaje de texto con el estado de la transacción ya sea aprobada o declined.



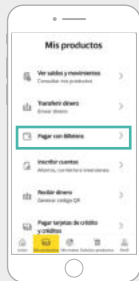
Proceso de pago con Billetera Bancolombia

1.



Accede a la App y selecciona la opción **"Mis productos"**.

2.



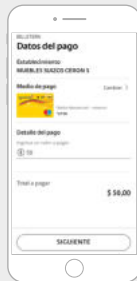
Selecciona **"Pagar con billetera"**
Selecciona el medio de pago.

3.



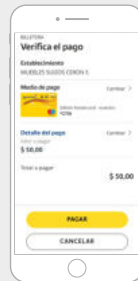
Procede con la **captura del QR**.

4.



Ingresa la información de la transacción y **confirma los datos** de la compra.

5.



Selecciona **"Pagar"**.

6.



Visualizarás el resumen de la transacción y el datáfono emitirá el comprobante.

*El cliente debe haber solicitado la habilitación del producto en su entidad financiera.

*Si es una transacción con Código QR dinámico, el datáfono genera el voucher en caso de ser aprobada la transacción.
Si es un Código QR estático, recibirás un mensaje de texto con el estado de la transacción ya sea aprobada o declinada.

Proceso de pago con Billetera Aval

1.



Accede a la App y selecciona la opción **"Pagos y Recargas"**.

2.



Selecciona tipo de pago **"QR AVAL"**.

3.



Selecciona el tipo de cuenta.

4.



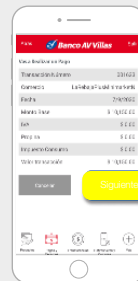
Elige la opción **"Compras con QR"**.

5.



Procede con la **captura del QR**.

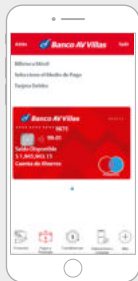
6.



Después de visualizar el resumen de pago, selecciona **"Siguiente"**.

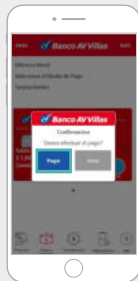
Proceso de pago con Billetera Aval

7.



Selecciona el medio de pago.

8.



Selecciona "Pagar".

9.

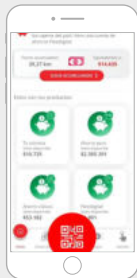


Visualizarás el resumen de la transacción y el datáfono emitirá el comprobante.



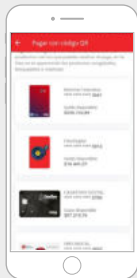
Proceso de pago con Billetera Finandina

1.



Accede a la App y selecciona la opción **"Pagos QR"**.

2.



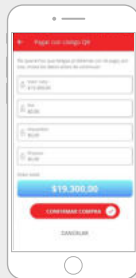
Selecciona el medio de pago.

3.



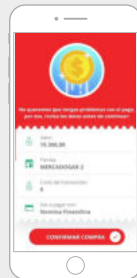
Procede con la captura del QR.

4.



Ingresa la **información de la transacción** y confirma los datos de la compra.

5.



Selecciona **"Confirmar compra"**

6.

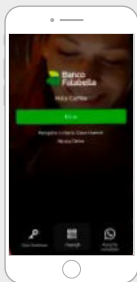


Se mostrará el resumen de la transacción y el datáfono emitirá el comprobante.



Proceso de pago con Banco Falabella

1.



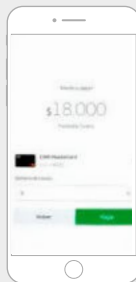
Accede a la App y selecciona la opción **"Pagos QR"**.

2.



Procede con la captura del QR.

3.



Ingresa la información de la transacción y confirma los datos de la compra.

4.



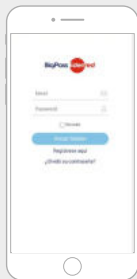
Se mostrará el **resumen de la transacción** y el datáfono emitirá el comprobante.

*Si es una transacción con Código QR dinámico, el datáfono genera el voucher en caso de ser aprobada la transacción.
Si es un Código QR estático, recibirás un mensaje de texto con el estado de la transacción ya sea aprobada o declinada.



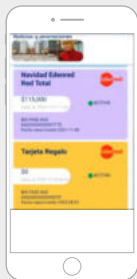
Proceso de pago con BigPass

1.



Accede a la App y selecciona la opción **"Pagos QR"**.

2.



Selecciona el medio de pago.

3.



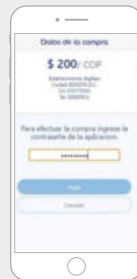
Selecciona **"Comprar"**.

4.



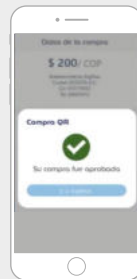
Procede con la captura del QR.

5.



Confirma los datos de la compra, ingresa contraseña y selecciona **"Pagar"**.

6.



Se mostrará el resumen de la transacción y el datáfono emitirá el comprobante.

*Si es una transacción con Código QR dinámico, el datáfono genera el voucher en caso de ser aprobada la transacción.
Si es un Código QR estático, recibirás un mensaje de texto con el estado de la transacción ya sea aprobada o declinada.




Proceso de pago con PaGo

1.



Ingresar a la app de PaGo

2.



Selecciona el medio de pago QR

3.



Procede con la captura del QR.

4.



Digita el valor de la compra y **selecciona pagar**

5.



Visualizarás el resumen de la transacción y el datáfono emitirá el comprobante.



CredibanCo



CredibanCo_



CredibanCo_



CredibanCo



CredibanCoPlus



CredibanCo Colombia

Credibanco
Sistema de Pago de Bajo Valor

